


CON ESTOS CONSEJOS APRENDERÁS Y DOMINARÁS MÁS FÁCILMENTE UN IDIOMA


Consejos

iniciales

para dominar un

idioma





AVISO

Este vídeo vale para cualquier idioma

VALE PARA INGLÉS

Que es el idioma que yo estudio

Y PARA CUALQUIER OTRO IDIOMA

No es solo para los que estudien inglés.

RAZONES Y BENEFICIOS

Haz una lista de ellos



LINK EN DESCRIPCIÓN

**¿POR QUÉ ESTUDIAS
ESE IDIOMA?**

**¿PARA QUÉ ESTUDIAS
EL IDIOMA?**

**¿QUÉ CONSEGUIRÁS
ESTUDIANDO ESE IDIOMA?**



CLASES

Pueden ser presenciales u online

Practica

Coge práctica con los profesores, ayudarán mucho al speaking y listening.

Aprende

Con ellos aprenderás la teoría, pero tienes que aplicarla en casa.

Soltura y fluidez

Practicando y aprendiendo irás cogiendo soltura y fluidez con el idioma.

AFTICIONES

Enfoca el idioma a lo que te gusta.

SERIES Y PELÍCULAS

Si estás empezando ponle subtítulos en ese idioma y toma nota.

CANCIONES

Escúchalas sin ver la letra y trata de comprenderla. Luego con la letra y cantándola a la vez.

VÍDEOS YOUTUBE

Busca vídeos sobre lo que te gusta en Youtube que estén en inglés y aprende sobre tu hobby con él.

PODCASTS

Búscalos en Ivoox, Spotify u otras plataformas en inglés y escúchalos repetidas veces tratando de comprenderlos.

RUTINA COTIDIANA

Aplícalo a tu vida (cuando te levantas piensa "I wake up", cuando cocines "I'm cooking", etc).



PRACTICA

Un idioma es 20% teoría y 80% práctica

TU PROPIA RUTINA


Aplica el inglés a tu propia rutina...
Piensa tus acciones, lo que coges, lo que ves... en ese idioma y dí las frases.

AMIGOS Y ONLINE

Habla con gente online en grupos de Facebook, foros... puede ser por escrito, audios o videollamada.

EJERCICIOS

También puedes buscar ejercicios online o en libros con los que practicar.



Organiza

Planifica y organiza para no dejar avadonado el idioma.




Apunta en tu agenda lo que vas a hacer como:

- Leer tal libro de página x a página x
- Practicar las palabras: improve, encourage y assistant
- Ver episodio 1 de Serie Friends en inglés

Acciones específicas y realistas.

VOCABULARIO

Practícalo con fichas.



ONLINE O EN PAPEL

Puedes usar fichas en papel o plataformas como Quizlet o Memorizar

VISUAL

Intenta que contenga dibujos o imágenes para aprenderlos más visualmente.

PRACTICA CON ELLAS

Haz ejercicios con ellas e intenta usarlas en tus conversaciones en ese idioma.



MÉTODO

Hazlo con el método que te sea útil

MÉTODO DEL NIÑO

Intenta aprender en este orden:

- Oyendo y leyendo
- Repitiendo o pronunciando
- Procesando

BUSCA MÉTODOS

Busca diferentes métodos o personas que den consejos como Mr Salas o You Talk TV.

PRONUNCIACIÓN

Tenla en cuenta y practica leyendo en voz alta y repitiendo.

DISFRUTA

Tómalo con un hobby

LOS ERRORES ENSEÑAN

No te tomes los errores como un fracaso, sino como el proceso de aprendizaje natural.

HAZ LO QUE HACES NORMALMENTE

Aplicámdolo a tu rutina y aficiones, harás lo que haces siempre, pero practicando el idioma.

DIVIÉRTETE

No te lo tomes como una obligación o estudio, sino que intentes divertirte aprendiendo ese idioma.



BYE!


¡SUSCRÍBETE!



desireepaper.com



Desirée Paper



@desireepaper

